

# FORMASUP EN CHIFFRES

---

Mise à jour : 06/01/2026

# CHIFFRES CLÉS

**10**

Etablissements partenaires  
*Promotion 2025-2026\**

**113**

Formations  
*Promotion 2025-2026\**

**83,5%**

Insertion professionnelle  
*Promotion 2023-2024*



**2 861**

Apprentis  
*Promotion 2025-2026\**

**48%** **52%**  
Hommes Femmes

**1 887**

Entreprises  
*Promotion 2025-2026\**

**53,2%** **10,8%** **36%**  
Auvergne Rhône-Alpes Autres

PROMOTION 2025-2026

---



# LES APPRENTIS – PROMOTION 2025-2026

	Niveau 5 – 6*	Niveau 7*
Nombre d'Apprentis	1554	1307
Nombre d'Apprentis (%)	54 %	46 %
Pourcentage d'homme ♂	48 %	49 %
Pourcentage de femme ♀	52 %	51 %

**2861** apprentis, dont **0,9%** (26 apprentis) **sont déclarés RQTH<sup>1</sup>**.

<sup>1</sup>Reconnaissance de la Qualité de Travailleur Handicapé

↪ **5%** de l'effectif total d'apprentis par rapport à la **promotion 2024-2025**.

**66 ruptures de contrat** au 31/12/2025, dont **24%** sont des **ruptures définitives**.

## Suivi des apprentis :

**457** apprentis sans contrat à la rentrée 2025, dont **27%** ayant **participé aux ateliers** d'accompagnement à la recherche d'entreprise.

**1055** apprentis ont demandé à ouvrir un compte **Global Exam** (préparation au TOEIC), dont **62%** ayant **utilisé l'outil**.

**371** apprentis ont demandé à ouvrir un compte **Projet Voltaire** (amélioration de l'expression et de l'orthographe), dont **82%** ayant **utilisé l'outil**.

\*Niveau 5 : Bac +2

Niveau 6 : Bac +3

Niveau 7 : Bac +5

# LES ENTREPRISES – PROMOTION 2025-2026

Effectifs entreprise	< 11	De 11 à 49	De 50 à 249	De 250 à 499	> 499
Nombre d'entreprises	436	396	396	140	519
Pourcentage	23,1 %	21 %	21 %	7,4 %	27,5 %


**1887** entreprises, dont **94%** sont des entreprises du secteur privé, et **6%** sont des entreprises du secteur public.

↪ **0,8%** du nombre d'entreprises par rapport à la promotion 2024-2025.

**110** maîtres d'apprentissage formés via les sessions de formation proposées par le CFA.

## Répartition géographique :

**64%** des entreprises sont situées en **Auvergne Rhône-Alpes**, dont **53%** sur le territoire auvergnat.



**36%** des entreprises sont situées dans une autre région.

PROMOTION 2024-2025

---



# LES APPRENTIS – PROMOTION 2024-2025

	Niveau 5 – 6*	Niveau 7*
Nombre d'Apprentis	1666	1357
Nombre d'Apprentis (%)	55%	45%
Pourcentage d'homme ♂	50,5%	47,2%
Pourcentage de femme ♀	49,5%	52,8%

**3023** apprentis, dont **0,8%** sont déclarés RQTH<sup>1</sup>.

<sup>1</sup>Reconnaissance de la Qualité de Travailleur Handicapé

↶ **17%** de l'effectif total d'apprentis par rapport à la promotion 2022-2023.

**98** ruptures de contrat, dont **33%** sont des ruptures définitives.

## Suivi des apprentis :

**271** apprentis sans contrat à la rentrée 2024, dont **49%** ayant **participé aux ateliers** d'accompagnement à la recherche d'entreprise

**1391** apprentis ont demandé à ouvrir un compte **Global Exam** (préparation au TOEIC), dont **86,9%** ayant **utilisé l'outil**

**465** apprentis ont demandé à ouvrir un compte **Projet Voltaire** (amélioration de l'expression et de l'orthographe), dont **81,9%** ayant **utilisé l'outil**

\*Niveau 5 : Bac +2

Niveau 6 : Bac +3

Niveau 7 : Bac +5

# LES APPRENTIS – PROMOTION 2024-2025

## Aides apprentis :

**80** apprentis ont fait une demande d'aide au permis B, dont **95%** (soit 76 dossiers) ont été acceptés.

**Depuis le 01/01/2026, cette aide s'est arrêtée.**



**21** apprentis ont fait une demande de Fonds Social Apprentis, dont **8** dossiers ont été **acceptés**.

**169** apprentis ont fait une demande de **premier équipement professionnel**.

## Taux de réussite aux examens

90,5 %



## Taux de réussite aux examens par niveau

Niveau 5-6\*

97,7 %

Niveau 7\*

79,3 %

\*Niveau 5 : Bac +2

Niveau 6 : Bac +3

Niveau 7 : Bac +5

# LES ENTREPRISES – PROMOTION 2024-2025


Effectifs entreprise	< 11	De 11 à 49	De 50 à 249	De 250 à 499	> 499
Nombre d'entreprises	470	383	379	144	526
Pourcentage	24,7 %	20,1 %	19,9 %	7,6 %	27,7 %

**1902** entreprises, dont **96%** sont des **entreprises du secteur privé**, et **4%** sont des **entreprises du secteur public**.

**92** maîtres d'apprentissage formés via les sessions de formation proposées par le CFA.

## Répartition géographique :

**73,5%** des entreprises sont situées en **Auvergne Rhône-Alpes**, dont **60,5%** sur le **territoire auvergnat**.



**26,5%** des entreprises sont situées dans une autre région.

# ENQUÊTES DE SATISFACTION – PROMOTION 2024-2025

## Satisfaction apprentis :

**95%** des apprentis estiment que la **présentation de rentrée** faite par le CFA est satisfaisante.

Les apprentis ayant prit contact avec le CFA durant leur année d'alternance notent son **retour** à **4/5** en moyenne.

**98%** des apprentis **recommandent l'apprentissage dans l'enseignement supérieur.**

## Satisfaction entreprises :

Les entreprises ayant prit contact avec le CFA pendant le contrat notent son **retour** à **4/5** en moyenne.

Les entreprises donnent une note de **4/5** à **l'apprentissage dans l'enseignement supérieur.**

**91,5%** seraient prêtes à **reprendre un apprenti** dans l'enseignement supérieur.



INSERTION PROFESSIONNELLE

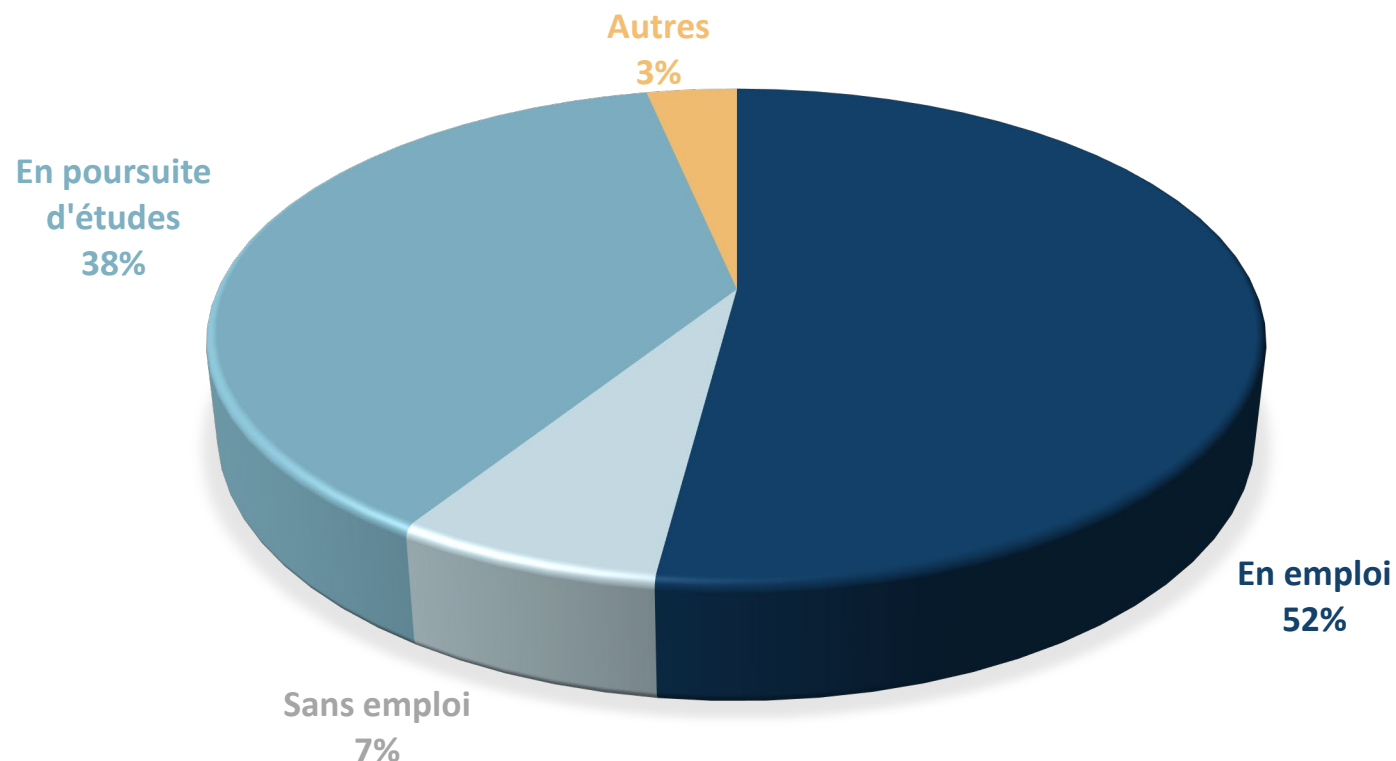
---



# INSERTION - PROMOTION 2023-2024

Taux d'insertion à 6 mois après la fin de la formation : **83,5%**

1 744 enquêtés, taux de réponses : **83%**



Retrouvez les chiffres de nos formations jusqu'au Bac+2 sur le site InserJeunes :

[Accéder à InserJeunes](#)