

# FORMASUP EN CHIFFRES

---

Mise à jour : 15/01/2025

# CHIFFRES CLÉS

10

Etablissements partenaires  
*Promotion 2024-2025\**

104

Formations  
*Promotion 2024-2025\**

86%

Insertion professionnelle  
*Promotion 2022-2023*

3 023

Apprentis  
*Promotion 2024-2025\**

49%

Hommes

51%

Femmes

1 902

Entreprises  
*Promotion 2024-2025\**

60,4%

Auvergne

13,1%

Rhône-Alpes

26,5%

Autres



\* Source : données CFA au 31/12/2024

PROMOTION 2024-2025

---

# LES APPRENTIS – PROMOTION 2024-2025

	Niveau 5 – 6*	Niveau 7*
Nombre d'Apprentis	1666	1357
Nombre d'Apprentis (%)	55 %	45 %
Pourcentage d'homme ♂	50,5 %	47,2 %
Pourcentage de femme ♀	49,5 %	52,8 %

**3023** apprentis, dont **0,8%** sont déclarés RQTH<sup>1</sup>.

<sup>1</sup>Reconnaissance de la Qualité de Travailleur Handicapé

↗ **17%** de l'effectif total d'apprentis par rapport à la promotion 2023-2024.

**92 ruptures de contrat** au 31/12/2024, dont **51** sont des ruptures définitives.

## Suivi des apprentis :

**271** apprentis sans contrat à la rentrée 2024, dont **49%** ayant **participé aux ateliers** d'accompagnement à la recherche d'entreprise.

**1387** apprentis ont demandé à ouvrir un compte **Global Exam** (préparation au TOEIC), dont **71%** ayant **utilisé l'outil**.

**453** apprentis ont demandé à ouvrir un compte **Projet Voltaire** (amélioration de l'expression et de l'orthographe), dont **74%** ayant **utilisé l'outil**.

*\*Niveau 5 : Bac +2*

*Niveau 6 : Bac +3*

*Niveau 7 : Bac +5*

# LES ENTREPRISES – PROMOTION 2024-2025

Effectifs entreprise	< 11	De 11 à 49	De 50 à 249	De 250 à 499	> 499
Nombre d'entreprises	470	383	379	144	526
Pourcentage	24,7 %	20,1 %	19,9 %	7,6 %	27,7 %


**1902** entreprises, dont **96%** sont des entreprises du secteur privé, et **4%** sont des entreprises du secteur public.

Hausse de **15%** du nombre d'entreprises par rapport à la promotion **2023-2024**.

**92** maîtres d'apprentissage formés via les sessions de formation proposées par le CFA.

## Répartition géographique :

**73,5%** des entreprises sont situées en **Auvergne Rhône-Alpes**, dont **60,5%** sur le territoire auvergnat.



**26,5%** des entreprises sont situées dans une autre région.

PROMOTION 2023-2024

---



# LES APPRENTIS – PROMOTION 2023-2024

	Niveau 5 – 6*	Niveau 7*
Nombre d'Apprentis	1327	1263
Nombre d'Apprentis (%)	51%	49%
Pourcentage d'homme ♂	50,5%	47,2%
Pourcentage de femme ♀	49,5%	52,8%

**2590** apprentis, dont **0,5%** sont déclarés RQTH<sup>1</sup>.

<sup>1</sup>Reconnaissance de la Qualité de Travailleur Handicapé

↗ **15%** de l'effectif total d'apprentis par rapport à la promotion 2022-2023.

**240** ruptures de contrat, dont **143** sont des ruptures définitives (5,5%).

## Suivi des apprentis :

**177** apprentis sans contrat à la rentrée 2023, dont **60%** ayant **participé aux ateliers** d'accompagnement à la recherche d'entreprise

**1193** apprentis ont demandé à ouvrir un compte **Global Exam** (préparation au TOEIC), dont **84%** ayant **utilisé l'outil**

**434** apprentis ont demandé à ouvrir un compte **Projet Voltaire** (amélioration de l'expression et de l'orthographe), dont **92%** ayant **utilisé l'outil**

*\*Niveau 5 : Bac +2*

*Niveau 6 : Bac +3*

*Niveau 7 : Bac +5*

# LES APPRENTIS – PROMOTION 2023-2024

## Aides apprentis :

**58** apprentis ont fait une demande d'**aide au permis B**.



**21** apprentis ont fait une demande de Fonds Social Apprentis, dont **6** dossiers ont été **acceptés**.

**157** apprentis ont fait une demande de **premier équipement professionnel**, et **21** apprentis ont fait une demande de **prêt de PC**.

## Taux de réussite aux examens

91 %



## Taux de réussite aux examens par niveau

Niveau 5-6\*

98 %

Niveau 7\*

83 %

\*Niveau 5 : Bac +2

Niveau 6 : Bac +3

Niveau 7 : Bac +5

# LES ENTREPRISES – PROMOTION 2023-2024


Effectifs entreprise	< 11	De 11 à 49	De 50 à 249	De 250 à 499	> 499	NC
Nombre d'entreprises	364	350	380	136	420	2
Pourcentage	22 %	21,2 %	23 %	8,2 %	25,5 %	0,1 %

**1652** entreprises, dont **93%** sont des entreprises du secteur privé, et **7%** sont des entreprises du secteur public.

**68** maîtres d'apprentissage formés via les sessions de formation proposées par le CFA.

## Répartition géographique :

**70%** des entreprises sont situées en **Auvergne Rhône-Alpes**, dont **57%** sur le territoire auvergnat.



**30%** des entreprises sont situées dans une autre région.

# ENQUÊTES DE SATISFACTION – PROMOTION 2023-2024

## Satisfaction apprentis :

**94%** des apprentis estiment que la **présentation de rentrée** faite par le CFA est satisfaisante.

Les apprentis ayant prit contact avec le CFA durant leur année d'alternance notent son **retour** à **4/5** en moyenne.

**99%** des apprentis **recommandent l'apprentissage dans l'enseignement supérieur.**



## Satisfaction entreprises :

Les entreprises ayant prit contact avec le CFA pendant le contrat notent son **retour** à **3,9/4** en moyenne.

Les entreprises donnent une note de **4,16/5** à **l'apprentissage dans l'enseignement supérieur.**

**94,4%** seraient prêtes à **reprendre un apprenti** dans l'enseignement supérieur.

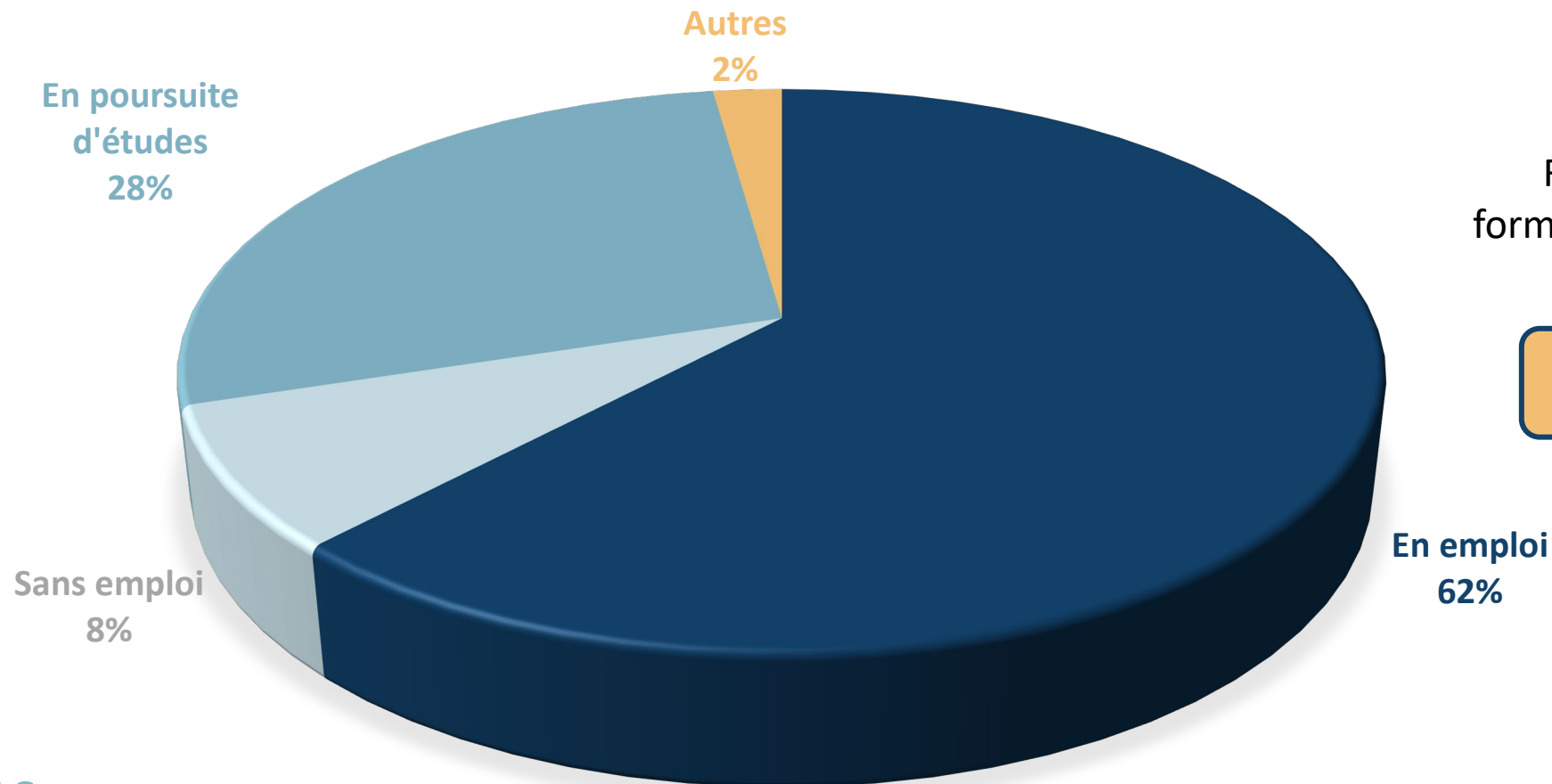
INSERTION PROFESSIONNELLE

---

# INSERTION - PROMOTION 2022-2023

Taux d'insertion à 6 mois après la fin de la formation : **86%**

1 176 enquêtés, taux de réponses : **80%**



Retrouvez les chiffres de nos formations jusqu'au Bac+2 sur le site InserJeunes :

[Accéder à InserJeunes](#)