

# FORMASUP EN QUELQUES CHIFFRES

2020/2021



# LES CHIFFRES – PROMOTION 2020/2021

**10**


Etablissements partenaires

**73**

Formations

**79%**

Insertion professionnelle



**1 591**

Apprentis en 2020/2021

**49%**  
Hommes

**51%**  
Femmes

**+1 100**

Entreprises

**54,1%**  
Auvergne

**13,6%**  
Rhône-Alpes

**32,3%**  
Autres

# LES APPRENTIS

Effectif : **1 207** (↗ 44,5%)



Niveau III-II	Niveau I
<u>50,5%</u>	<u>49,5%</u>



Niveau III-II	Niveau I	Niveau III-II	Niveau I
44%	<u>56%</u>	<u>56%</u>	44%



Niveau III-II	Niveau I
<u>59,5%</u>	<u>40,5%</u>

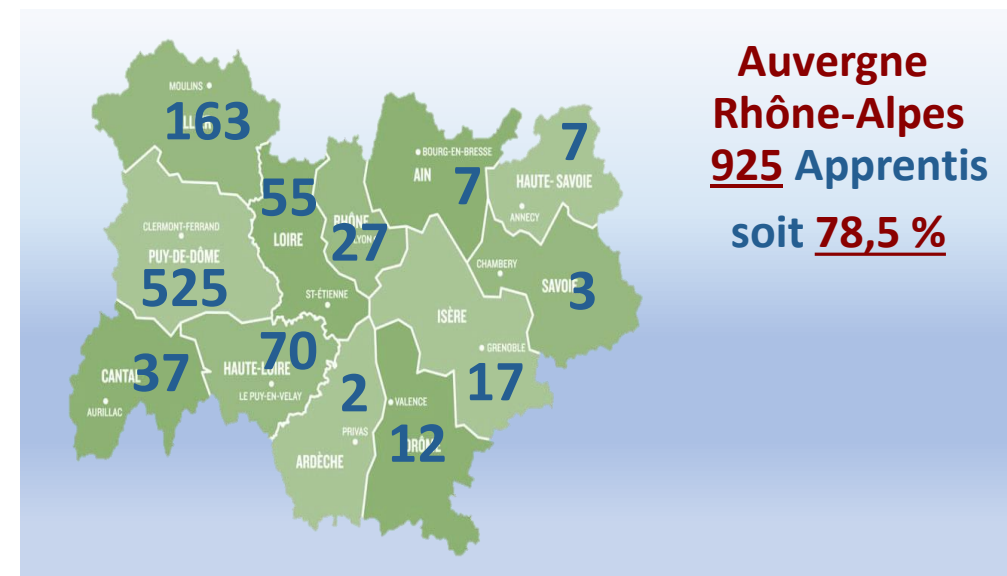


Nombre de rupture : **33**

Période d'essai	> Période d'essai	Total
<b>25</b>	<b>8</b>	<b>33</b>



**93 % sont diplômés**









# LES ENTREPRISES

Entreprises Partenaires : **913** (↗ 42%)

Secteurs d'Activité

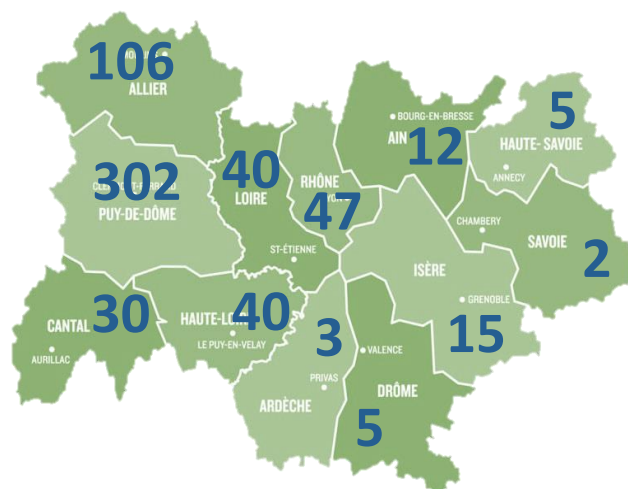
Tranche d'effectifs

						< 10	10 à 49	50 à 249	250 à 499	> 499
24%	12,5%	<u>44,5%</u>	3%	9,5%	6,5%	16,5%	20,5%	23%	10%	<u>30%</u>
18%	14,5%	<u>49,5%</u>	3%	8%	7%	20%	<u>24,5%</u>	23,5%	8%	24%

*Entreprises AUVERGNATES : 478 (↗ 43,5%)*





Auvergne Rhône-Alpes

↗ 44%



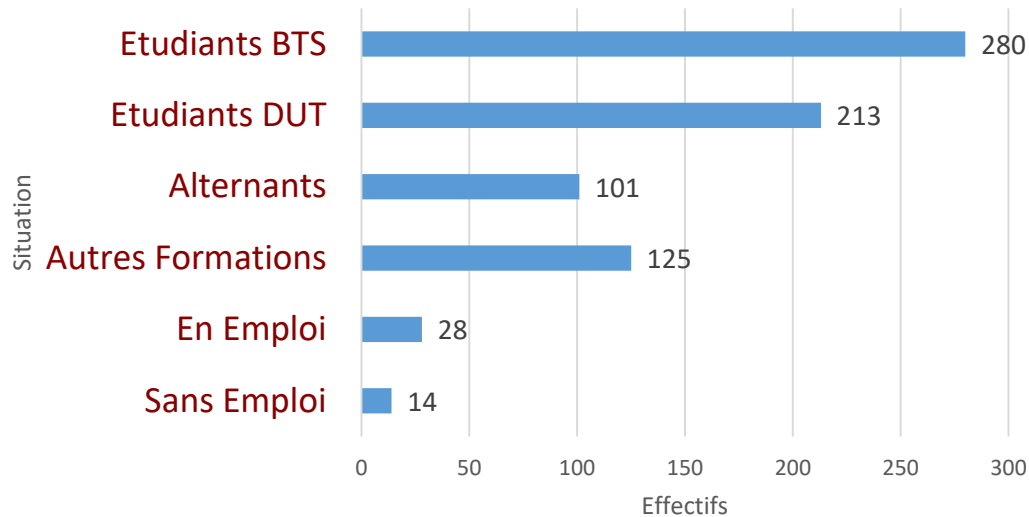
**607** entreprises  
soit **66,5 %**

# LES APPRENTIS – PROMOTION 2020/2021

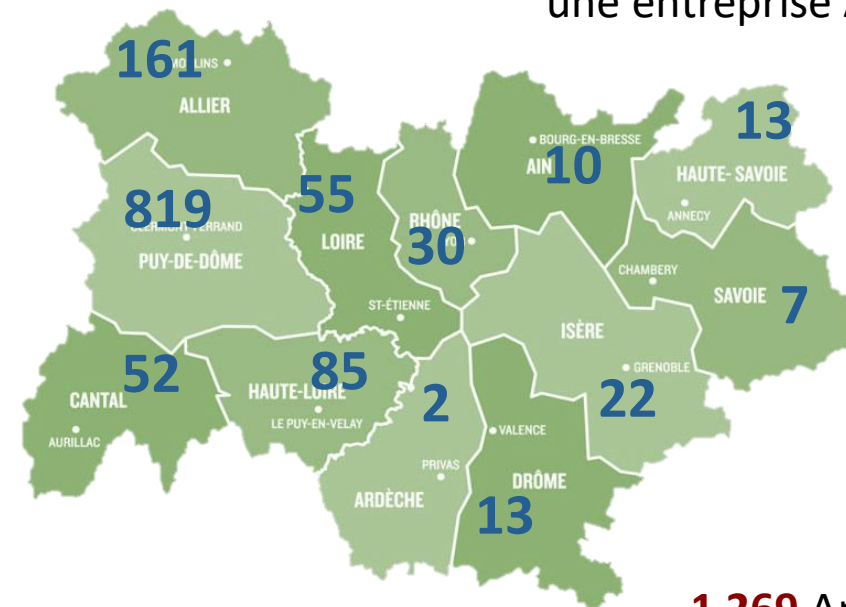
	 Niveau III – II	 Niveau I
Nombre d'Apprentis	815	776
Nombre d'Apprentis (%)	51,23 %	48,77 %
Moyenne d'âge	22 ans	23 ans
Pourcentage d'homme 	<b>55,94 %</b>	45,00 %
Pourcentage de femme 	44,06 %	<b>55,00 %</b>

# LES APPRENTIS – PROMOTION 2020/2021

SITUATION L'AN PASSÉ / APPRENTI NIVEAU 2 (761)



**81 %** Apprentis domiciliés en Auvergne, sont apprentis dans une entreprise Auvergnate.



Apprentis en Auvergne Rhône-Alpes

↗ **37,9 %** par rapport à l'année précédente

↗ 1,51 points du pourcentage

**1 269** Apprentis en Auvergne Rhône-Alpes soit **80 %** des apprentis



# LES ENTREPRISES – PROMOTION 2020/2021

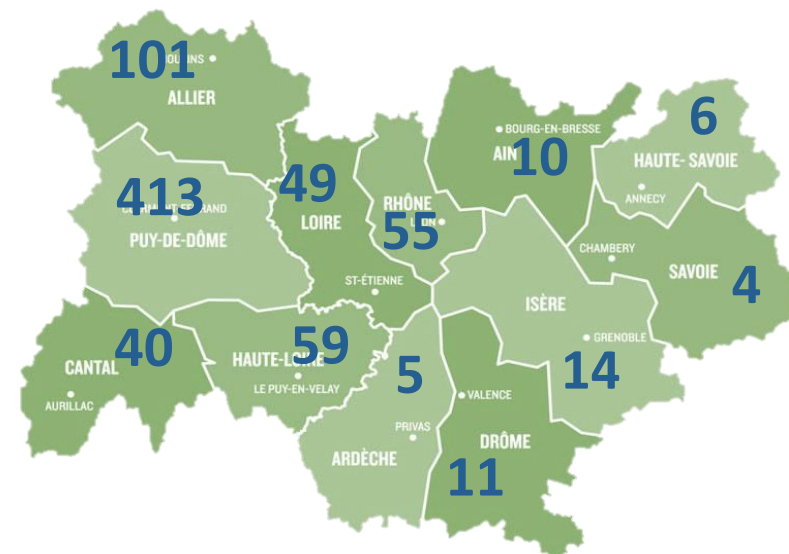
Tranche d'effectifs	< 11	De 11 à 49	De 50 à 249	De 250 à 499	> 499
Nombre d'Apprentis	314	264	284	122	348
Pourcentage	23,57 %	19,82 %	21,32 %	9,16 %	26,13 %

Publique	Privée
4,85 %	95,15 %

Entreprises en Auvergne Rhône-Alpes

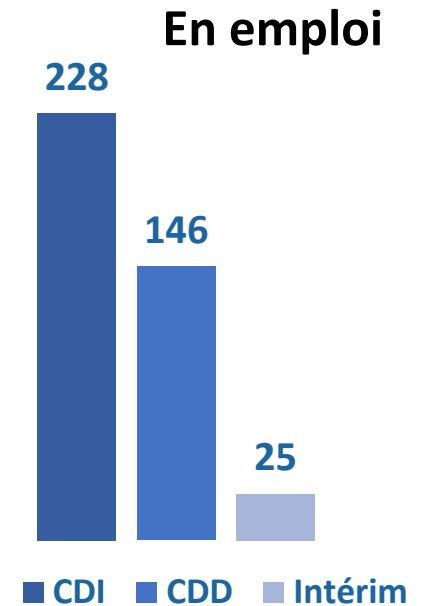
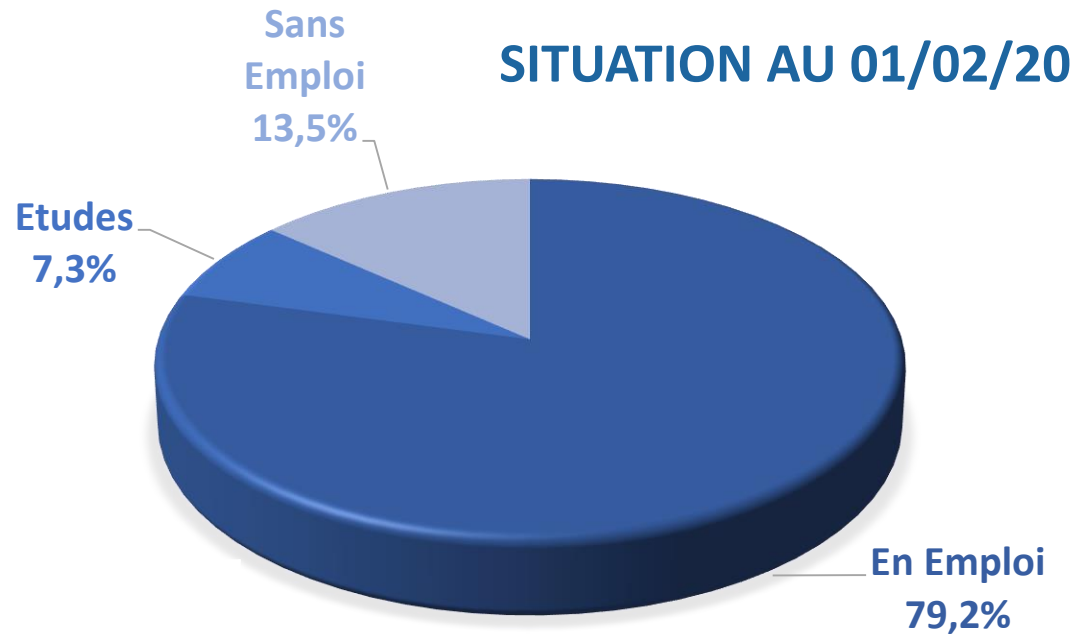
↗ **26,4 %** par rapport à l'année précédente  
 ↗ 1,2 points du pourcentage

**767** entreprises en  
**Auvergne Rhône-Alpes** soit  
**67,70 %**



# ENQUÊTE INSERTION 2020

598 enquêtés, taux de réponses : 84,5 %



**En emploi :**

**Pourcentage d'homme** ♂

80,50 %

**Pourcentage de femme** ♀

81,00 %

Retrouvez les chiffres de nos formations jusqu'au Bac+2 sur le site InserJeunes :

[https://www.inserjeunes.education.gouv.fr/diffusion/etablissement?id\\_uai=0631978H](https://www.inserjeunes.education.gouv.fr/diffusion/etablissement?id_uai=0631978H)