

FORMASUP EN CHIFFRES

Mise à jour : 11/01/2024

CHIFFRES CLÉS

10

Etablissements partenaires
*Promotion 2023-2024**

96

Formations
*Promotion 2023-2024**

93%

Insertion professionnelle
Promotion 2021-2022



2 590

Apprentis
*Promotion 2023-2024**

49,5% **50,5%**
Hommes Femmes

1 652

Entreprises
*Promotion 2023-2024**



57% **13%** **30%**
Auvergne Rhône-Alpes Autres

** Source : données CFA au 31/12/2023*

PROMOTION 2023-2024



LES APPRENTIS – PROMOTION 2023-2024

	Niveau 5 – 6*	Niveau 7*
Nombre d'Apprentis	1327	1263
Nombre d'Apprentis (%)	51%	49 %
Pourcentage d'homme 	53%	46%
Pourcentage de femme 	47%	54 %

2590 apprentis dont **0,5%** en situation de handicap.

 **15%** de l'effectif total d'apprentis par rapport à la promotion 2022-2023.

76 ruptures de contrat au 31/12/2023, soit **3%** de l'effectif global. 23 sont des **ruptures définitives**, soit **0,9%** de l'effectif global.

Suivi des apprentis :

177 apprentis sans contrat à la rentrée 2023, dont **40%** ayant **participé aux ateliers** d'accompagnement à la recherche d'entreprise.

1190 apprentis ont demandé à ouvrir un compte **Global Exam** (préparation au TOEIC), dont **73%** ayant **utilisé l'outil**.

433 apprentis ont demandé à ouvrir un compte **Projet Voltaire** (amélioration de l'expression et de l'orthographe), dont **88%** ayant **utilisé l'outil**.

*Niveau 5 : Bac +2

Niveau 6 : Bac +3

Niveau 7 : Bac +5

LES ENTREPRISES – PROMOTION 2023-2024

Effectifs entreprise	< 11	De 11 à 49	De 50 à 249	De 250 à 499	> 499
Nombre d'entreprises	366	350	380	136	420
Pourcentage	22,2%	21,2 %	23%	8,2 %	25,4 %

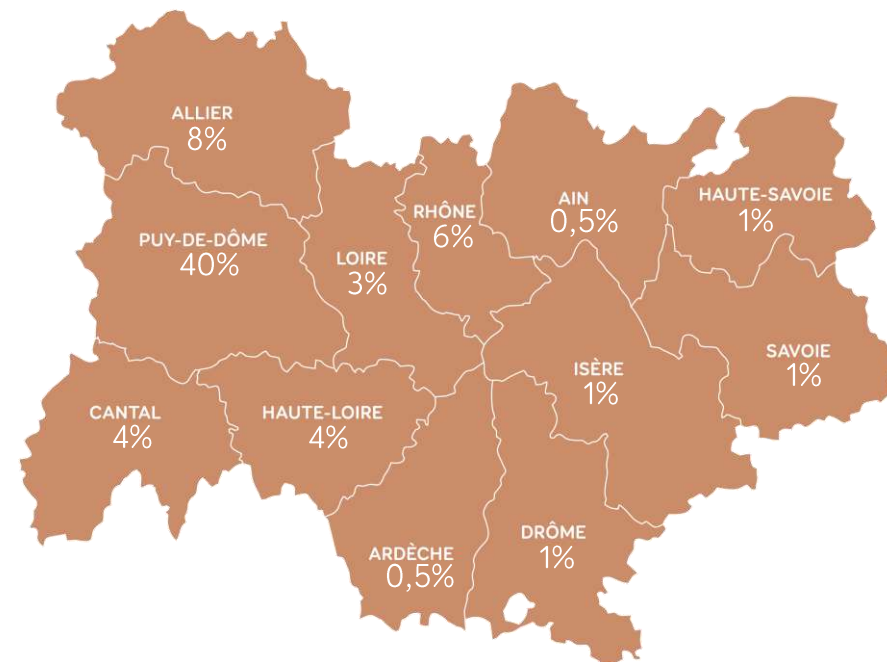
1652 entreprises, dont **93%** sont des entreprises du secteur privé, et **7%** sont des entreprises du secteur public.

Baisse de **17%** du nombre d'entreprises par rapport à la promotion **2022-2023**.

71 maîtres d'apprentissage formés via les sessions de formation proposées par le CFA.

Répartition géographique :

70% des entreprises sont situées en **Auvergne Rhône-Alpes**, dont **59%** sur le territoire auvergnat.





30% des entreprises sont situées dans une autre région.

PROMOTION 2022-2023



LES APPRENTIS – PROMOTION 2022-2023

	Niveau 5 – 6*	Niveau 7*
Nombre d'Apprentis	1084	1150
Nombre d'Apprentis (%)	48%	52%
Pourcentage d'homme 	54,7%	54,5%
Pourcentage de femme 	45,3%	45,5%

2234 apprentis dont **0,7%** en situation de handicap.

↶ **11%** de l'effectif total d'apprentis par rapport à la promotion 2021-2022,

197 ruptures de contrat, dont **43%** sont des ruptures définitives.

Suivi des apprentis :

41 apprentis sans contrat à la rentrée 2023, dont **29%** ayant **participé aux ateliers** d'accompagnement à la recherche d'entreprise

903 apprentis ont demandé à ouvrir un compte **Global Exam** (préparation au TOEIC), dont **84%** ayant **utilisé l'outil**

435 apprentis ont demandé à ouvrir un compte **Projet Voltaire** (amélioration de l'expression et de l'orthographe), dont **95%** ayant **utilisé l'outil**

*Niveau 5 : Bac +2

Niveau 6 : Bac +3

Niveau 7 : Bac +5

LES APPRENTIS - PROMOTION 2022-2023

Taux de réussite aux examens

88%

Taux de réussite aux examens par niveau

Niveau 5-6*

91,3%

Niveau 7*

91,4%

Aides apprentis :

88 apprentis ont fait une demande d'aide au permis B, dont **90%** (soit 79 dossiers) ont été acceptés.

10 apprentis ont fait une demande de Fonds Social Apprentis, dont **3** dossiers ont été **acceptés**.

*Niveau 5 : Bac +2

Niveau 6 : Bac +3

Niveau 7 : Bac +5



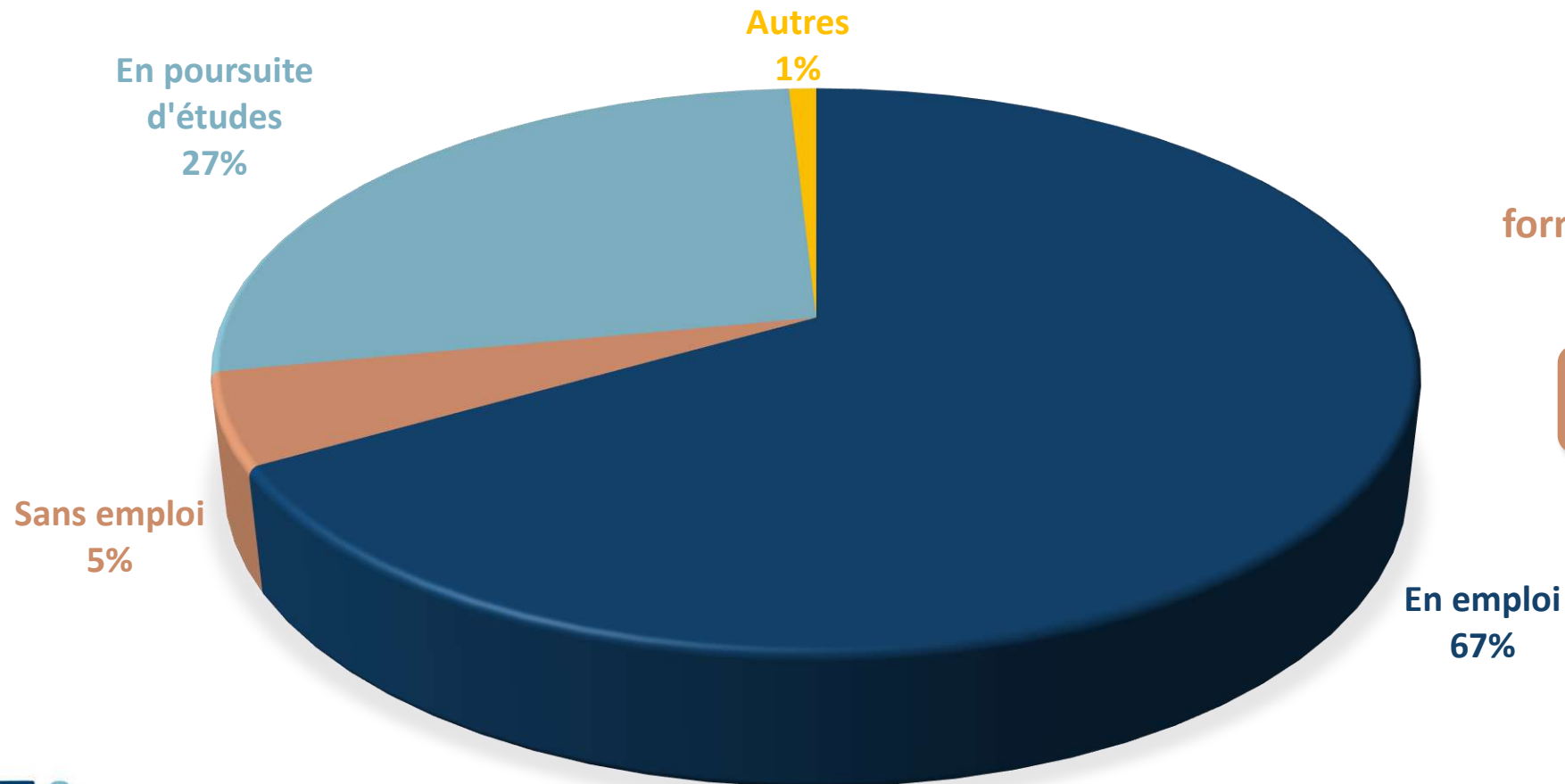
INSERTION PROFESSIONNELLE



INSERTION - PROMOTION 2021-2022

Taux d'insertion à 6 mois après la fin de la formation : **93%**

1 665 enquêtés, taux de réponses : **62%**



Retrouvez les chiffres de nos formations jusqu'au Bac+2 sur le site InserJeunes :

[Accéder à InserJeunes](#)